

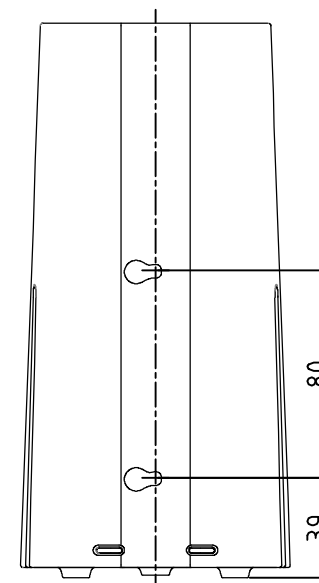
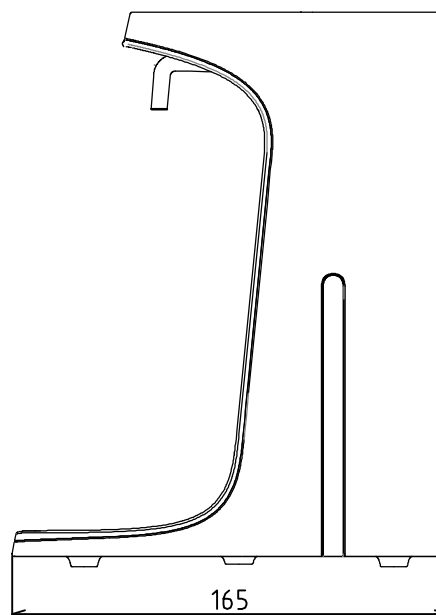
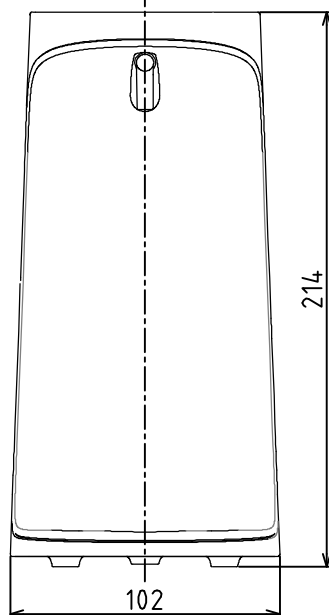
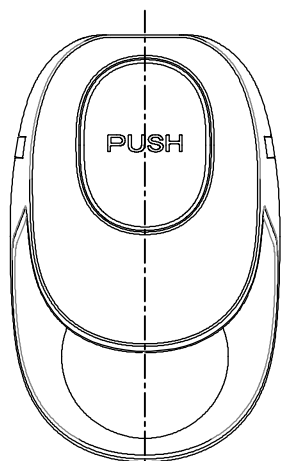
図面を実測しないでください。
記載の仕様等は予告なく変更する場合があります。

※設置方法について

本製品を壁に取り付けて使用する場合、取り付けに適した丈夫な壁であること、
使用に妨げにならない十分なスペースがあることを確認してください。

取り付けの際は本製品と同梱されているねじを使用して取扱説明書の記載通りに取り付けを行って下さい。
凹凸面にはねじで取り付けしないでください。

プッシュボタンを押すために本体上部から上は150mm以上、
カバーを取り外すために、本体底部から下は50mm以上のスペースをあけてください。



製品名称

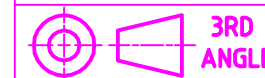
プッシュ式うがいディスペンサー CLOCLE CD-500

作成日

2016.09.21

図面名称

外觀図



3RD
ANGLE

図面番号

02-140-101-00

サラヤ株式会社
SARAYA CO., LTD.