

いのちをつなぐ

SARAYA

GUD-1000/500-PHJ

ノータッチ式ディスプレイ

GUD-1000/500-PHJ故障診断

- 1) 電池交換
- 2) ノズルの押し下げ異常
- 3) センサーの検知異常
- 4) 完了



本コンテンツは、サラヤ株式会社・東京サラヤ株式会社ならびに関係会社における教育ツールの一環として制作されたものであり、許可の無い使用および転載、その他一切の権利を侵害する行為を禁止します。

GUD-1000/500-PHJ

電池交換

緑ランプ点滅

1秒間隔



赤ランプ点滅

1秒間隔



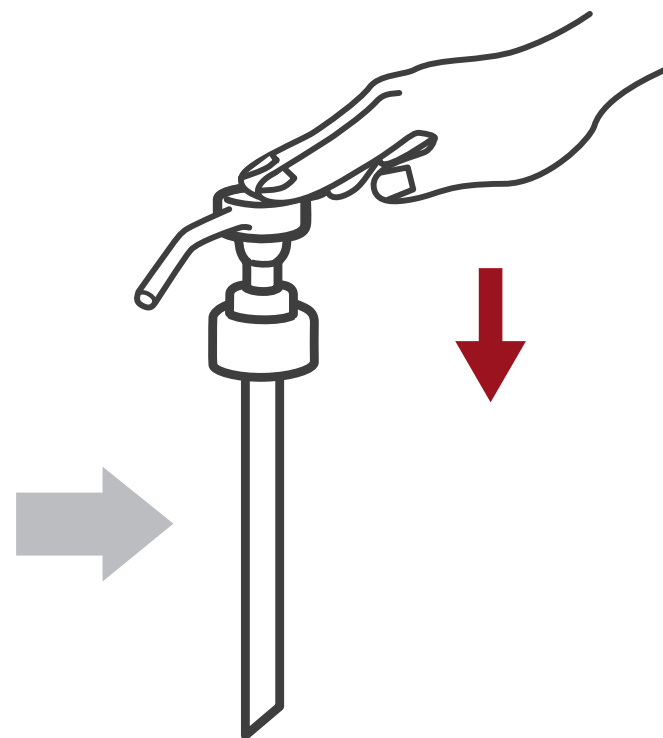
緑ランプの点滅は、電池残量が少なくなっています。

赤ランプの点滅は、電池切れです。電池を取り出して、新しいものに交換してください。

GUD-1000/500-PHJ

ノズルの押し下げ異常

赤ランプ点滅
0.3秒間隔



電池交換をしても赤ランプが点滅している(0.3秒間隔)場合は、ノズルの押し下げ異常の可能性がります。薬液ボトルからノズル部分を取り出し、手で軽く押せるか確認してください。

GUD-1000/500-PHJ

ノズルの押し下げ異常


赤ランプ点滅

0.3秒間隔




ノズルの確認をしても赤ランプの点滅が消えない場合は、新しい本体を用意してください。

交互に点滅



緑ランプ



赤ランプ



赤・緑ランプが交互に点滅する場合は、センサーの検知異常の可能性ががあります。



センサー部分を清潔な布などで汚れをふき取ってください。
不具合が解消されない場合は、新しい本体を用意してください。

GUD-1000/500-PHJ

完了

いのちをつなぐ

SARAYA

以上で作業は終了です。

作業スペースを清掃し、忘れ物に注意しましょう。