

いのちをつなぐ

SARAYA

商品の詳しい情報は
こちらから▶



サラヤ プラスチック手袋 E



PLASTIC DISPOSABLE GLOVES

Personal Protective Equipment

- 素手感覚で使用できる、伸縮性のある薄手仕上げです。
- ムダなく使える左右兼用タイプです。
- 施設内作業や清掃時など、様々なシーンで使用できます。
- 手荒れやラテックスアレルギーに配慮した、パウダーフリー&ラテックスフリータイプです。
※ すべての方にアレルギーが起きないというわけではありません。

パウダーフリー

伸縮性があり、手にぴったりフィット



100枚入
サイズ/S・M・L・XL

パウダーフリータイプのため、
粉による手荒れが気になる方にも安心です。



わかりやすいパッケージデザイン

▼ 色分けされたサイズ表示



▼ 忙しい現場でも一目で中身を認識できます。



(設置例)PPE 専用ホルダー(別売)

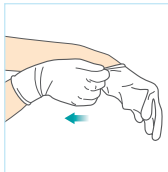


PPE 専用ホルダーには樹脂製もあります。(別売)

着脱方法

着け方

外し方



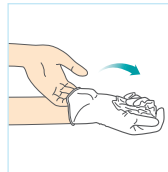
① 手首の部分をつかんで装着する



① 片方の手袋の袖口をつかむ



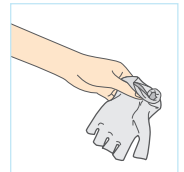
② 手袋を裏表逆になるように外す



③ 手袋を外した手を反対の手袋の袖口に差し込む



④ 裏表逆になるように外す



⑤ 外した手袋はすぐに廃棄する

感染対策のポイント

- 手袋の表面に触れないように手袋を外しましょう。汚染されている可能性があります。
- 手袋を着ける前や、手袋を外した後は、必ず手洗いや手指消毒をしましょう。
- 血液や体液(唾液や排泄物など)に触れる作業前には、必ず手袋を装着しましょう。
- 手袋の使用は一回限りにしましょう。また、手袋を着用したまま手洗いをしたり手指消毒をすることは避けましょう。

手袋サイズ早見表

この表で手幅を計り手袋サイズの目安を出します

① 人差し指を青のラインに合わせ

② 右手の人差し指の付け根部分で重ね合わせる

S M L XL

手の甲の右はじと赤線が合った所がおおまかなサイズとなります。

※製品により多少誤差の出る場合があります。

使用上の注意

- 本品はディスポーザブル製品ですので、使用は一回限りとしてください。
- 品質保持のため、直射日光、高温、多湿での保管は避けてください。

手袋サイズ表

サイズ	S	M	L	XL
全長(mm)±5mm	235	240	245	245
掌幅(mm)±5mm	85	95	105	115

仕様

パウダーフリー

- 材質 塩化ビニル樹脂(PVC)
- サイズ S・M・L・XL
- タイプ パウダーフリー 左右兼用
- カラー 透明

品名	内容量 / 規格	1梱入数	商品コード	JANコード
プラスチック手袋E	100枚 / Sサイズ	10	53514	49-87696-53514-5
	100枚 / Mサイズ		53515	49-87696-53515-2
	100枚 / Lサイズ		53516	49-87696-53516-9
	100枚 / XLサイズ		53517	49-87696-53517-6

- 製品は改良のため、予告なく変更する場合がありますので、ご了承ください。
- 写真及び印刷の仕上がり上、現品と色合いが若干異なることがあります。
- 掲載製品の詳細については、取扱店または当社にお尋ねください。
- 記載内容は2026年3月現在のものです。

サラヤ株式会社

〒546-0013 大阪市東住吉区湯里2-2-8
TEL.06-6797-2525 <https://www.saraya.com/>