

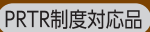






ゆで麺器専用洗浄剤

ゆで麺器クリーナー

1剤：  希釈  粉状 酸性  PRTR制度対応品 2剤：  希釈  液状 アルカリ性



ゆで麺器内部やザルに こびりついた汚れに。

①剤と②剤の **Wダブル** 洗浄で
ゆで麺器特有の汚れ※を
効果的に落とします。

※スケールと麺や油脂による有機汚れでできた複合汚れ。



700g




6kg

環境
対応
減容容器

特長

- ① ステンレスの
光沢がよみがえる
- ② こすり洗いが不要で
手間無し
- ③ 汚れを落として
ゆで時間改善
- ④ 汚れ由来の
異物混入防止





ゆで麺器クリーナー

複合汚れ

スケール 麺や油脂による有機汚れ
の複合体

複合汚れに効果あり!

ゆで麺器にこびりつく汚れは、スケールと麺や油脂による有機汚れでできた特有の複合汚れ。

スケールを落とす**酸性の①剤**と、有機汚れを落とす**アルカリ性の②剤**を使用し、ダブルで洗浄することで、効果的に汚れを落とすことができます。



使用方法(例)

作業時は保護メガネ、ゴム手袋着用

閉店後の清掃時に手間無し洗浄!



目に注意 子どもに注意 塩素系タイプ 保護手袋着用と併用不可

①剤



②剤



目に注意 子どもに注意 保護メガネ着用 保護手袋マスク着用

酸性^{マダ}まぜるな危険

●塩素系の製品といっしょに使う(まぜる)と有害な塩素ガスが出て**危険**。●液が目に入ったら、すぐ水で洗う。●お子様の手にふれないようにする。



ダブルで洗浄



アルカリ性

取扱注意


【標準使用条件】湯10Lの場合: **①剤 50g**

1 90℃の湯を沸かし、汚れたザルなどをゆで槽に入れる。

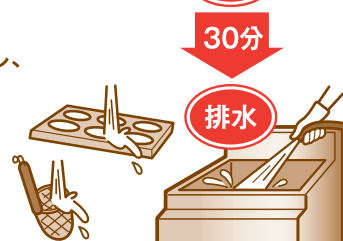


2 湯10Lに対し、**①剤を50g**投入し、90℃のまま30分間加温する。

※ スプーン 1杯:30g



3 30分後、排水し、流水でよくすすぐ。



【標準使用条件】湯10Lの場合: **②剤 370mL**

4 再度、90℃の湯を沸かし、湯10Lに対し、**②剤を370mL**投入する。



5 90℃のまま30分間加温する。



6 30分後、排水し、ザルやゆで槽を流水でよくすすぐ。



※アルミニウムには使用できません。 ※大量に廃棄する場合、水で薄めるか、適切な中和剤で中和してください。(浄化槽に影響を及ぼすことがあるため)
※①剤と②剤は混ぜないでください。本来の性能が発揮されません。 ※作業時は必ず換気してください。

品名	内容量 / 規格	1梱入数	商品コード	JANコード
ゆで麺器専用洗浄剤 ゆで麺器クリーナー	700g 1剤	6	51271	49-87696-51271-9
	6kg 2剤	3	51272	49-87696-51272-6

■製品は改良のため、予告なく変更する場合がありますので、ご了承ください。
■写真及び印刷の仕上がり上、現品と色合いが若干異なることがあります。
■掲載製品の詳細については、取扱店または当社にお尋ねください。
■記載内容は2025年1月現在のものです。

サラヤ株式会社

〒546-0013 大阪市東住吉区湯里2-2-8
TEL.06-6797-2525 <https://www.saraya.com/>