



## 効率よく活用できる! 強力洗浄+安心除菌

油汚れ用洗浄剤 アルミニウム製品対応

# ヨゴレトレール 除菌プラス

### 強力な洗浄力に 除菌性能をプラス

食品加工機器の細部の汚れまで  
しっかり洗浄・除菌



#### 対象

食品加工機器の発泡洗浄、除菌

使用量の目安: 10~30倍

#### 使用上の注意



目に注意 子どもに注意 保護メガネ着用 保護手袋着用 使用後は手を洗う

アルカリ性



環境  
対応  
減容器

10kg B.I.B.

### 洗浄力+除菌力

**1** 洗浄と除菌が一度にできて便利  
さらにアルミ対応

アルカリ洗剤の強力な洗浄に除菌性能をプラス。耐アルミタイプなので、腐食が気になってアルカリ洗剤が使えなかった機器にも使用可能です。

### 高発泡・経済的

**2** 豊かな泡立ちが機器の汚れを  
しっかりキャッチ

発泡洗浄に最適な泡が加工機器の細部まで行き渡ります。トンネルフリーザーや製麺ボイルライン、水産フィレマシーン等に最適。汚れに応じて使用量を削減できるので経済的です。

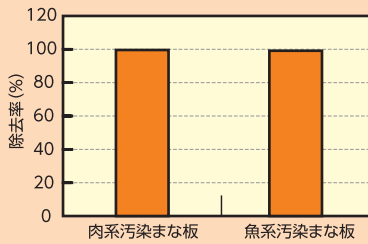
### 省力

**3** 泡切れがよく、  
すすぎにも配慮

すばやくすすげて作業負担を軽減します。

### 優れた洗浄効果

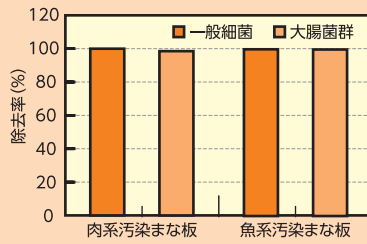
肉系・魚系各々の擬似汚れをまな板に塗り付け25分放置後、本液を発泡（放置10分）してこすり洗い後、流水ですすぎ、ATP測定器にて測定した。



汚染物除去率99%

### 優れた除菌作用

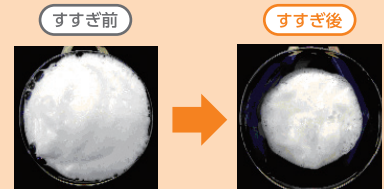
肉系・魚系各々の擬似汚れをまな板に塗り付け25分放置後、本液を発泡（放置10分）してこすり洗い後、流水ですすぎ、ふき取り、培地にて培養後測定した。



細菌除去率99%

### 優れたすすぎ性能

泡立てた試験液をガラス漏斗に移し、スプレーノズルを用いて水道水を10回噴霧、ガラス漏斗に残る泡の状態を確認した。



泡切れが優れていました

サラヤ バイオケミカル研究所調べ

## 使用方法

洗浄方法	希釈倍率	使用方法
高圧洗浄機	10倍 ↓ 30倍	製剤原液を洗浄液タンクに入れ、濃度を調整し、洗浄ノズルの吸引管より吸引させ、被洗浄体に吹きつけ、10~15分間そのまま放置した後、十分水洗いする。
水圧式発泡装置		製剤原液を水圧式発泡装置に入れ、濃度を調整し発泡させ、10~15分間そのまま放置した後、十分水洗いする。
エア一式発泡洗浄機		製剤希釈液を洗浄液タンクに7分目まで入れ、エアーを充填させて、被洗浄体に吹きつけ、10~15分間そのまま放置した後、十分水洗いする。

\* 希釈倍率については、汚れの度合いや使用用途に応じて調整してください。※ 希釈液はお早めにお使いください。

### 関連ツールのご紹介（広範囲に発泡する場合は、発泡装置をお使いください。）

小分けボトル  
空容器

環境  
対応  
減容量器



5kg

スクイズボトル  
空容器



600mL

スプレーボトル  
空容器

泡状



500mL泡

水圧式簡易発泡装置  
サラヤフォーマー



品名	内容量 / 規格	1梱入数	商品コード	JANコード
油汚れ用洗浄剤 ヨゴレトレール除菌プラス	10kg B.I.B.	1	32389	49-87696-32389-6

- 製品は改良のため、予告なく変更する場合がありますので、ご了承ください。
- 写真及び印刷の仕上がり上、現品と色合いが若干異なることがあります。
- 掲載製品の詳細については、取扱店または当社にお尋ねください。
- 記載内容は2024年4月現在のものです。

## サラヤ株式会社

〒546-0013 大阪市東住吉区湯里2-2-8  
TEL.06-6797-2525 <https://www.saraya.com/>